

# DEOMATIC

*Pièces détachées adaptables pour:*  
**FRIMA**

DEOMATIC

Adaptables pour Frima

*Pièces détachées adaptables pour cuiseurs universels*



**DeoMatic Horeca-Industrie s.p.r.l.**  
Pièces détachées pour Cuisines Industrielles  
34 rue des alliés      Bongenoetenstraat 34  
1190 Bruxelles      1190 Brussel

Tel. : 02 343 97 64  
Fax : 02 343 90 31  
deomatic@skynet.be  
www.deomatic.be

Partner of  **GEV GROUP**

## Bandeaux de commande



Fig.	Réf.	Description	Modèle	Réf. C.
1	300047	commutateur rotatif	CD (jusqu'à '89)	3016.1300
2	300045	commutateur rotatif	CD (4 jusqu'à 10.'89)	3016.1610
3	300049	commutateur rotatif	CD (10.'89 jusqu'à 6.'97)	3016.1640




Fig.	Réf.	Description	Modèle	Réf. C.
1	300070	commutateur rotatif	CD (à partir de 6.'97)	3016.1613
2	300046	commutateur rotatif	CM (jusqu'à 4.'89)	3016.1600
3	300051	commutateur rotatif	CM (4.'89 jusqu'à '97)	3016.1630, 3016.1631




Fig.	Réf.	Description	Modèle	Réf. C.
1	300087	commutateur rotatif	CCD	3016.1612



Fig.	Réf.	Description	Modèle	Réf. C.
1	350001	minuterie	CD (jusqu'à '89),	3013.0109
2	350015	minuterie	LM (jusqu'à '89)	3013.0104
3	350016	minuterie	CD (à partir de '89), CCD_	3013.0104

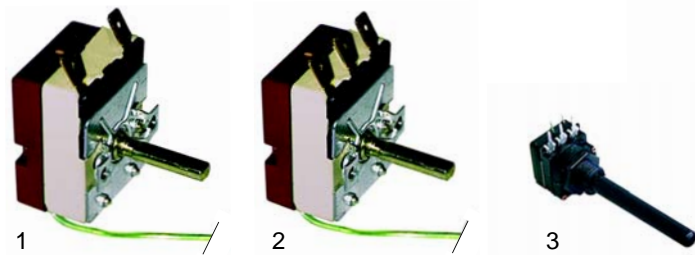


Fig.	Réf.	Description	Modèle	Réf. C.
1	375088	thermostat, 300°C	CD (jusqu'à '97)	3014.0318
2	375066	thermostat, 300°C	CD (à partir de '97)	3014.0166
3	300059	potentiomètre	CM (jusqu'à 4.'89)	3040.0151



Fig.	Réf.	Description	Modèle	Réf. C.
1	110260	attachement	CD (jusqu'à 4.'89)	3016.1310
2	110261	poignée		3016.1311



Fig.	Réf.	Description	Modèle	Réf. C.
1	110244	manette, 250°C	CD_	3013.0301
2	110245	manette, 300°C	CD (jusqu'à '97)	3013.0201
3	110253	manette/point de repère	CD ('89 jusqu'à '97)	3013.0113



Fig.	Réf.	Description	Modèle	Réf. C.
1	110252	manette, 120min.	CD (jusqu'à 10.)	3013.0108
2	110251	manette, 120min. avec 30min. étalage	CD (à partir de 10.'89), CM (??)	3013.0105
3	110263	manette	CM (jusqu'à '89)	3013.0325




Fig.	Réf.	Description	Modèle	Réf. C.
1	110262	manette (interrupteur/potentiomètre)	CM (' jusqu'à '97)	3013.0330 3013.0331
2	110259	manette	CD (à partir de '97), CM (à partir de '97)	3013.0344



Fig.	Réf.	Description	Modèle	Réf. C.
1	400108	électronique	CM (jusqu'à 4.'89)	3040.0100
2	400109	électronique	CM (4.'89 jusqu'à 3.'91)	3040.0110
3	400107	électronique	CM (4.'91 jusqu'à '97)	3040.2030




Fig.	Réf.	Description	Modèle	Réf. C.
1	401493	électronique	CM_G	3040.0121
2	400084	électronique	CCM	3040.2050
3	400100	électronique	CCC	3040.2040




Fig.	Réf.	Description	Modèle	Réf. C.
1	400099	platine annexe	CM (à partir de 6.'97)	3040.3010
2	400103	platine annexe	CPC (à partir de 6.'97)	3040.3020
3	400098	platine annexe	CM (à partir de 6.'97), CPC (à partir de 6.'97)	3040.3000 3040.3001 3040.3001



Fig.	Réf.	Description	Modèle	Réf. C.
1	401474	platine annexe	CM (SSC Line)	4200004 4200004P
2	401475	platine annexe		4200002 4200002P
3	401477	carte relais	SCC	4000049P 4000049



Fig.	Réf.	Description	Modèle	Réf. C.
1	300198	générateur d'impulsion	SCC	4000404
2	111963	manette		1600232
3	111958	manette	CM_ (à partir de '04)	1600282



Fig.	Réf.	Description	Modèle	Réf. C.
1	110263	manette	CM (jusqu'à '89)	30130325
2	110262	interrupteur	CM ('89 jusqu'à '97)	30130330 30130331




Fig.	Réf.	Description	Modèle	Réf. C.
1	110262	manette 40mm	CCM	30130330
2	110259	manette 40mm	CCM, CM (à partir de '97)	30130344
3	111957	manette		30130355




Fig.	Réf.	Description	Modèle	Réf. C.
1	359823	douille	CD_ (jusqu'à '89)	30240303
2	359608	ampoule électrique 10W		30250304
3	359886	douille, 3 voies compl.		
4	359598	ampoule électrique 7W	CD_ (à partir de '89)	84307110



Fig.	Réf.	Description	Modèle	Réf. C.
1	359888	douille, une voie	CD	30230300
2	359598	ampoule électrique 7W		30240300
3	359885	lampe témoin	CCD	30240307



Fig.	Réf.	Description	Modèle	Réf. C.
1	359887	douille	CD	30230300
2	359600	ampoule électrique 7W		30240300
3	359597	lampe témoin	CM	30240307




Fig.	Réf.	Description	Modèle	Réf. C.
1	359883	lampe témoin, verte	CM, CPC	30240309
2	359884	lampe témoin rouge		30240310




Fig.	Réf.	Description	Modèle	Réf. C.	
1	379020	régulateur PT100	CD	30140110 30140113	
2	379070	capteur PT100	CD	30140120 30140150 30140152	
3	379078	capteur K		CD (à partir de '89), CCD_, CCM_, CCC_	30140165 30140111 30140102 30140103 30140104 30140109 30140110




Fig.	Réf.	Description	Modèle	Réf. C.
1	379077	capteur K, mesure d'humidité, destruction	CCD_	30140162
2	550365	olive	CCM_	30140162
3	550366	écrou olive	CCR_	30140163




Fig.	Réf.	Description	Modèle	Réf. C.
1	379076	capteur K, cellule de cuisson	CCM_, CCC_	30140160
2	550365	olive		30140162
3	550366	écrou olive		30140163




Fig.	Réf.	Description	Modèle	Réf. C.	
1	379077	capteur K, by-pass	CD_ (à partir de '97), CM gaz (à partir de '97)	30141016 30140161	
2	379121	capteur K, 250mm	CM_ (à partir de '97), CPC_	30141000	
2	379124	capteur K, 2150mm		30141001 30141002 30141003 30141005 30141004 30141009 30141010	
2	379120	capteur K, 1500mm		30141001 30141002 30141003 30141006 30141007 30141008 30141016	
3	550365	olive		universel	30140162
4	550366	écrou olive			30140163




Fig.	Réf.	Description	Modèle	Réf. C.
1	300052	commutateur		30161500
2	110260	attachement	CD_ (jusqu'à '89)	30161310
3	110261	manette		30161311
4	300048	commutateur	CD_ (jusqu'à '84)	30161620
5	110253	manette		30130113



sans image!

sans image!

Fig.	Réf.	Description	Modèle	Réf. C.
1	300196	potentiomètre		30350600
2	401482	affichage	CD_ (jusqu'à '84)	30350602 30350609
3	401483	platine		30350601





Fig.	Réf.	Description	Modèle	Réf. C.
1	401489	platine	CD_10/89	30350630
2	110254	manette		30130114



Fig.	Réf.	Description	Modèle	Réf. C.
1	401490	affichage		30400152
2	300059	potentiomètre	CM__(jusqu'à '89)	30400151
3	110263	manette		30400151




Fig.	Réf.	Description	Modèle	Réf. C.
1	379122	sonde de pénétration K		30350709 30350700 30350701 CCD__, CCM__, 30350702 CCC__, CPC__, 30350704 CD__(à partir de '97), 30350710 CM__(à partir de '97) 30350711 30350712 30350713 30350708



Fig.	Réf.	Description	Modèle	Réf. C.
1	400077	platine		30350660
2	110262	manette 40mm	CCD__	30130330
3	110259	manette 60mm		30130344

2	379129	sonde de pénétration (IQT) 5xK	CPC	30350717ET 30350717 30350714 30350715 30350716
---	--------	--------------------------------	-----	--



Fig.	Réf.	Description	Modèle	Réf. C.
1	300197	potentiomètre	CM__E	4000464
2	111958	manette	CM__G	1600282



Fig.	Réf.	Description	Modèle	Réf. C.
1	379865	sonde de pénétration	CM61-102 (à partir de '97)	4000608P 4000608 4000296 4000297 4001603



Fig.	Réf.	Description	Modèle	Réf. C.
1	379112	sonde de pénétration PT100		30350703 30350623 CD__ (jusqu'à '93) 30350604 30350608 30350605




Fig.	Réf.	Description	Modèle	Réf. C.
1	379874	sonde de pénétration	CM/201/202 (à partir de '97)	4000298
2	379872	sonde de pénétration		4002102 4002102P
3	379867	sonde de pénétration, kit de conversion	CM/201/202 (à partir de '97)	8700097



Fig.	Réf.	Description	Modèle	Réf. C.
1	379866	sonde de pénétration, multipoint		4000606P 4000606 SC61-102 4000293 4000294 4001604




Fig.	Réf.	Description	Modèle	Réf. C.
1	379875	sonde de pénétration, multipoint		4000295
2	379871	sonde de pénétration, multipoint	SC201/202	4002100P 4202100
3	379868	sonde de pénétration, multipoint, kit de conversion		8700096



Fig.	Réf.	Description	Modèle	Réf. C.
1	379078	capteur, générateur de vapeur	CM61E-202E, SCC61E-202E	4001094 4000291



Fig.	Réf.	Description	Modèle	Réf. C.
1	379873	capteur, générateur de vapeur	CM61G-202G, SCC61G-202G	4001095 4000292
2	379864	capteur, générateur de vapeur	CM61E-202E, SCC61E202E, CM61G-202G, SCC61G-202G	4000395 4000594 4001097 4001099



Fig.	Réf.	Description	Modèle	Réf. C.
1	379869	capteur, destruction	CM61E-202E, SCC61E202E, CM61G-202G, SCC61G-202G	4000287 4000398 8700058
2	379870	capteur, mesure d'humidité	SCC61E-202E, SCC61G-202G	4000290 4000399

## Eclairage



Fig.	Réf.	Description	Modèle	Réf. C.
1	359720	lampe de four compl.		30230501
2	359701	douille		30230502
3	359721	joint	CD__, CM__	50120535 30250003 50120509
4	359705	vitre (résistant aux chocs)		30250002
5	359610	lampe 15W/230V		30240200




Fig.	Réf.	Description	Modèle	Réf. C.
1	359873	douille		85141018
2	359596	lampe 10W/12V	CCD__, CCM__, CCC_ ('97-'04),	30240201 51101023
3	359879	joint/intérieur	CM_ ('97-'04), CPC__	52011000 51101022
4	359877	vitre		51101022
5	359880	joint/extérieur		85141017
6	359876	cadre		




Fig.	Réf.	Description	Modèle	Réf. C.
1	359874	douille		4000098
2	359596	lampe 10W/12V		30240201
3	359881	joint/intérieur	CM__ (à partir de '04),	4000094
4	359878	vitre	SCC__	4000095
5	359882	joint/extérieur		4000093
6	359875	cadre		4000096

## Transformateurs




Fig.	Réf.	Description	Modèle	Réf. C.
1	400102	transformateur halogène 10VA	CCD__, CCM__, CCC__, CM_ ('97-'04)	30370205 30370204
2	400117	transformateur halogène 20VA		
3	401470	transformateur halogène 10VA	CM__ (à partir de '04)	4000278
4	401471	transformateur halogène 20VA		4000333



Fig.	Réf.	Description	Modèle	Réf. C.
1	400118	transformateur auxiliaire 35VA	CCM_, CCC_	30370203
2	400101	transformateur auxiliaire 68VA	CM_, CPC_	30370240
3	400104	transformateur moteur du ventilateur 48VA	CM_G, CPC_G	30370248




Fig.	Réf.	Description	Modèle	Réf. C.
1	401472	transformateur auxiliaire 70VA	SCC	4000277
2	401473	transformateur ventilateur de refroidissement 25VA	SCC	4000592




Fig.	Réf.	Description	Modèle	Réf. C.
1	380497	contacteur DIL04-40 AC1:20A / AC3:		30280104
2	380168	contacteur DIL00M01 AC1:20A / AC3:4kW	CD_(jusqu'à '93),	30280103
2	380165	contacteur DIL00M10 AC1:20A / AC3:4kW	CM_(jusqu'à '93)	30280100
3	380166	contacteur DILOAM AC1:35A / AC3:11kW		30280101



Fig.	Réf.	Description	Modèle	Réf. C.
1	380167	contacteur DIL2M AC1:90A / AC3:22kW		30280102
2	380175	contact auxiliaire 11DILM, 1 contact à ouverture +1 contact à ouverture	CD_(jusqu'à '93), CM_(jusqu'à '93)	30280151
3	380176	contact auxiliaire 11SDILM, 1 contact à ouverture +1 contact à ouverture		30280150



Fig.	Réf.	Description	Modèle	Réf. C.
1	380280	relais temporisé, retardé à la mise sous tension, Kesselfüllung		30350401
2	380282	relais temporisé, retardé à la mise hors tension	CD_(jusqu'à '89)	30350402
3	380284	relais temporisé, retardé à la mise sous tension, 1sec. fixe	CD_(jusqu'à '93)	30350404
4	380285	relais temporisé, clignotant, 0,5sec. fixe	CD_(jusqu'à '89)	30350403




Fig.	Réf.	Description	Modèle	Réf. C.
1	380397	contacteur 24VDC	CCC_, CCM_	30280601
2	380187	contacteur 2 contact à fermeture +		30350110
2	380188	contacteur 1 contact à fermeture + 1 contact à ouverture		30350111
3	380238	contacteur LS05.10, AC1:20A/ AC3:4kW	CD_Gas, CM_Gas	30350501
4	400033	bloc secteur, 28V		30370218




Fig.	Réf.	Description	Modèle	Réf. C.
1	380169	interrupteur protection moteur 1-16A, compl. avec contact auxiliaire	CD6/CM6, CD101/CM101	30310101
1	380170	interrupteur protection moteur 16-25A, compl. avec contact auxiliaire	CD201/CM201, CD20/CM20	30310103
1	380163	interrupteur protection moteur 4-6,3A, compl. avec contact auxiliaire	CD20/CM20	30310108
2	380300	interrupteur protection moteur 1-1,6A		30310106 30310105
2	380301	interrupteur protection moteur 1,6-2,5A		30310107
2	380302	interrupteur protection moteur 2,5-4A		
2	380303	interrupteur protection moteur 4-6,3A	universel	
2	380304	interrupteur protection moteur 6,3-10A		
3	380305	contact auxiliaire 1 contact à ouverture +1 contact à ouverture		30310102




Fig.	Réf.	Description	Modèle	Réf. C.
1	380238	contacteur LS05.10, AC1:20A/ AC3:4kW		30280501 30280502
1	380239	contacteur LS05.01, AC1:20A/ AC3:4kW		30280504 30280505
2	380244	contacteur LS4k10 (LS04.10), AC1:20A/ AC3:4kW	CCD__, CCM__, CCC__, 4001554	30280506 30280551
2	380245	contacteur LS4k01 (LS04.01), AC1:32A/ AC3:7,5kW	CD__(à partir de '97),	30280507 30280550
3	380261	contacteur LS7k10 (LS17.10), AC1:32A/ AC3:705kW	CM__(à partir de '97), CPC__	30280508 30280552 4001555
3	380262	contacteur LS7k01 (LS17.01), AC1:32A/ AC3:705kW		30880509 30280557
3	380263	contacteur LS7k.400 (LS17.400), AC1:32A/ AC3:705kW		30280517




Fig.	Réf.	Description	Modèle	Réf. C.
1	380264	contacteur LS11k,(LS27.00) AC1:45A/ AC3:11kW	CCD__, CCM__, CCC__, 4000805	30280510 30280553
2	380499	contacteur LS27.22, AC1:45A/ AC3:11kW	CD__(à partir de '97),	30280511 30281002
3	380265	contacteur LS15k (LS37.00), AC1:60A/ AC3:15kW	CM__(à partir de '97), CPC__	30280512 30280554



Fig.	Réf.	Description	Modèle	Réf. C.
1	380266	contacteur LS22k (LS47.00) AC1:90A/ AC3:22kW	CCD__, CCM__, CCC__, 4001557	30280513 30280558
2	380267	contacteur LS30k (LS87.00) AC1:110A/ AC3:30kW	CD__(à partir de '97), CM__(à partir de '97), CPC__	30280515 30280555 4001558
3	380396	contacteur LS15k10 AC1:60A/ AC3:15kW	SCC__-	4001556




Fig.	Réf.	Description	Modèle	Réf. C.
1	380268	contact auxiliaire (HS07K10)NO		30280560
1	380269	contact auxiliaire (HS07K01)NC		30280561
2	380270	contact auxiliaire (HS8K11)NO/NC		-
2	380271	contact auxiliaire (HS8K20)2xNO	universel	-
3	380240	contact auxiliaire (HS0510)NO		30280161
3	380241	contact auxiliaire (HS0501)NC		30280158
4	380242	contact auxiliaire (HS0511)NO/NC		-
4	380243	contact auxiliaire (HS0522)2NO/2NC		-




Fig.	Réf.	Description	Modèle	Réf. C.
1	380278	circuit RC pour LS05		30350517
2	380221	circuit RC pour LS4K-15K	universel	30350521 30350515
3	380273	circuit RC pour LS22K-30K		30350509 30350519



Fig.	Réf.	Description	Modèle	Réf. C.
1	401488	relais à semi-conducteur	CCC	30280530
2	400105	relais à semi-conducteur, 2x40A	CM__(à partir de '97), CPC__,SCC__	4000589 30280533 30280533P 4000453 4000453P
3	510545	bande de transfert thermique universel		



Fig.	Réf.	Description	Modèle	Réf. C.
1	358060	socle de fusibles DO2		40011234
2	358064	vis de calibrage DO2, 16A		40011238
2	358066	vis de calibrage DO2, 25A		40011239
2	358067	vis de calibrage DO2, 35A	CD20	40011240
2	358068	vis de calibrage DO2, 50A	CM20 CCD202	40011241
3	358043	fusible DO1, 16A, VPE10	CCM202	30190401
3	358044	fusible DO2, 25A, VPE10	CCC202	30190402
3	358045	fusible DO2, 35A, VPE10	CPC202	30190403
3	358046	fusible DO2, 50A, VPE10	CD202 SCM202	30190404
3	358047	fusible DO2, 63A, VPE10		30190405
4	358061	bouchon fusible DO2		40011225
5	358059	bouchon fusible DO1		40011235





Fig.	Réf.	Description	Modèle	Réf. C.
1	550105	porte-fusibles 5x20	CD__(jusqu'à'93),	40011228
2	550337	flasque borne	CM__(jusqu'à'93)	40011227
3	550104	porte-fusibles 5x30	CCD__, CCM__, CCC__	40011247




Fig.	Réf.	Description	Modèle	Réf. C.
1	550348	porte-fusibles 6x32	CD__(à partir de'97), CM__(à partir de'97), CPC__(à partir de'97),	40011283
2	358382	porte-fusibles 6x32	CM__(à partir de'04), SCC	40011295



Fig.	Réf.	Description	Modèle	Réf. C.
1	375401	thermostat/ générateur de vapeur	CD__(jusqu'à'97)	30140314
2	375085	thermostat/ destruction	CD__(jusqu'à'97), CCD__	30140312
3	375087	thermostat/ appareil trop chaud	CD__(jusqu'à'97), CM__(jusqu'à'97)	30140311




Fig.	Réf.	Description	Modèle	Réf. C.
1	375066	thermostat/ appareil trop chaud	CD__(jusqu'à'97), CCD__	30140166
2	375084	thermostat de sécurité 125°C	CD__(jusqu'à'97), CM__	30140300
2	375776	thermostat de sécurité 135°C	CCD__, CCM__, CCC, CPC__	30140328
2	375755	thermostat de sécurité 160°C	CM__(à partir de'04), SCC__	4001329




Fig.	Réf.	Description	Modèle	Réf. C.
1	375090	thermostat de sécurité 360°C	CD__(jusqu'à'97), CM__(jusqu'à'97)	30140310
2	375074	thermostat de sécurité 365°C	CCD__, CCM__, CCC	30140322
2	375159	thermostat de sécurité 365°C	CD__(à partir de'97), CM__('97 jusqu'à '04), CPC__	30140326




Fig.	Réf.	Description	Modèle	Réf. C.
1	375774	thermostat de sécurité 365°C	CM__(à partir de'97), SCC__	4000605 4001482
2	375160	thermostat contact	CM__(.....'97), CPC	30140325

### Portes




Fig.	Réf.	Description	Modèle	Réf. C.
1	345047	micro-rupteur	CD__, CM__(jusqu'à'97),	30161408
2	345217	micro-rupteur magnétique	CCD__, CCM__, CCC__, CM__( '97-'04), CPC	30161415
3	346515	micro-rupteur magnétique	CM__(à partir de '04)	4000454



Fig.	Réf.	Description	Modèle	Réf. C.
1	346510	micro-rupteur magnétique	SSC__(appareils mobiles)	4000335
2	346514	aimant	appareils mobiles	30161409
3	345110	aimant	appareils fixés	30161412

## Réglage de niveau




Fig.	Réf.	Description	Modèle	Réf. C.
1	400023	détecteur niveau d'eau	CD__(jusqu'à '89),	30161201
2	510571	joint	CM__(jusqu'à '89)	50120528



Fig.	Réf.	Description	Modèle	Réf. C.
1	400021	électrode de niveau 70mm	CD6 (jusqu'à '97), CM6 (jusqu'à '97)	30020401
2	400022	électrode de niveau 90mm	à partir de CD101(jusqu'à '97), à partir de CM101(jusqu'à '97), CCD__, CCM__, CCC__, CD__(à partir de '97), CM__(à partir de '97), CPC__, SSC__	30020402
3	401491	électrode de niveau 95mm	CM__G (jusqu'à '97)	30020404



Fig.	Réf.	Description	Modèle	Réf. C.
1	400163	électrode de niveau 74mm	CM__G ('97 jusqu'à '04), CPC__	30020409
2	401492	électrode de niveau 85mm	CM__(à partir de '04), SSC__	4000183




Fig.	Réf.	Description	Modèle	Réf. C.
1	510566	joint	CCD__,	50120537
2	550895	joint	CCM__,	51101308
3	693532	support	CCC__	83541302




Fig.	Réf.	Description	Modèle	Réf. C.
1	510565	joint	CM_ (à partir de '04)	51101003
2	693533	support	CC_	29201300



Fig.	Réf.	Description	Modèle	Réf. C.
1	400110	platine-réglage de niveau	CCD__, CD__, CM__(jusqu'à '93)	30020408 30020400 30403100 30402060 30402061 30403100ET

## Electrovannes




Fig.	Réf.	Description	Modèle	Réf. C.
1	370368	électrovanne 1 voie	CD__(jusqu'à '93),	30020305
2	370065	électrovanne 2 voies	CM__(jusqu'à '93)	30020304
3	370006	électrovanne 3 voies	CM__(jusqu'à '93)	30020311 30020328




Fig.	Réf.	Description	Modèle	Réf. C.
1	370133	électrovanne 1 voie	CD__(jusqu'à '93),	30020301
2	370195	électrovanne 2 voies	CM__(jusqu'à '93)	30020314
3	370132	électrovanne 3 voies	CM__(jusqu'à '93)	30020315



Fig.	Réf.	Description	Modèle	Réf. C.
1	371010	bobine d'électrovanne	CD__(jusqu'à '93), CM__(jusqu'à '93)	30020329 30020325 30020324
2	371009	ressort		30020326
3	371011	kit de réparation		




Fig.	Réf.	Description	Modèle	Réf. C.
1	370370	électrovanne 1 voie		30020305
2	370371	électrovanne 2 voies	CD__(jusqu'à '93),	30020304
3	370372	électrovanne 3 voies	CM__(jusqu'à '93)	30020311 30020328



Fig.	Réf.	Description	Modèle	Réf. C.
1	370268	électrovanne 1 voie		5000316
2	370267	électrovanne 1 voie		5000319
3	370266	électrovanne 2 voies		5000138



Fig.	Réf.	Description	Modèle	Réf. C.
1	371081	bobine d'électrovanne	CD__(jusqu'à '93), CM__(jusqu'à '93)	



Fig.	Réf.	Description	Modèle	Réf. C.
1	371174	bobine d'électrovanne		-
2	371175	bobine d'électrovanne		-
3	371133	bobine d'électrovanne		-



Fig.	Réf.	Description	Modèle	Réf. C.
1	373017	électrovanne 1 voie /Elbi	CCD__, CCM__, CCC__,	30020331
2	373021	électrovanne 2 voies/Elbi	CD__(à partir de '97),	30020330
3	371016	bobine d'électrovanne	CM__(à partir de '97)	




Fig.	Réf.	Description	Modèle	Réf. C.
1	370268	électrovanne 1 voie /Eaton	CCD__, CCM__,	30020331ET
2	370269	électrovanne 2 voies/Eaton	CCC__, CM__(à partir de '97, CPC__	30020330ET

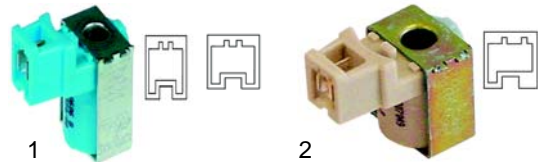


Fig.	Réf.	Description	Modèle	Réf. C.
1	371174	bobine d'électrovanne		-
2	371134	bobine d'électrovanne		-

### Vidange



Fig.	Réf.	Description	Modèle	Réf. C.
1	346508	palpeur		30161352
2	510558	raccord	CD__, CM__	20220110
3	510559	raccord	CCD__, CCM__, CCC__, CPC__, CD__(à partir de '97), CM__(à partir de '97)	21181000



Fig.	Réf.	Description	Modèle	Réf. C.
1	500044	pompe	CM__('99 jusqu'à '04), CD__(à partir de '99),	30021000 30021000P 30021000ET
2	500096	pompe	CPC__(à partir de '97), CM__(à partir de '04), SCC__	30021005 30021005P 4400207 4400207P



Fig.	Réf.	Description	Modèle	Réf. C.
1	415465	2x1500W/230V	CD6 (jusqu'à 6/97), CM6 (jusqu'à 6/97)	30044146 30044107 30043506 30044306 30044146 30044113 30044103
1	415552	2x1500W/400V		30043535 30043509 30044303 30044142
1	415466	2x3000W/230V		30043523 30043505 30044305 30044305 30044112 30044136 30044102 30044106 30044132
1	415551	2x3000W/400V		30043508 30044302 30044135
2	415447	2x3000W/230V avec avec doigt de gant	CD__ (jusqu'à 6/97), CM__ (jusqu'à 6/97)	30044162 30044155 30044163 30044156
2	415448	2x3000W/400V avec avec doigt de gant		30044157 30044164 30044158 30044165
3	415467	2x3000W/230V avec thermocouple		30044114 30043516 30044307 30044108 30044105 30044121
3	415553	2x3000W/400V		30043522 30043518 30044304 30044117 30044120
4	379078	thermocouple K		30040165



Fig.	Réf.	Description	Modèle	Réf. C.
1	415550	3x3000W/230V	CCD61/102 ('93-'95) CCM61/102 ('93-'95), CCC61/102 ('93-'95), CCD201/202, CCM201/ 202, CCC201/202,	32011000 32011004 32011008 32011009
2	510565	joint	CM__ ('97 jusqu'à '04), CPC__	31101003
3	415614	3x3000W/230V	CCD61/102 (à partir de '95), CCM61/102 (à partir de '95), CCC61/ 102 (à partir de '95)	32011200 32011205 32011206 32011210
4	521126	joint		51101200
5	379078	thermocouple K	universel	30140165



Fig.	Réf.	Description	Modèle	Réf. C.
1	418369	3x3000W/230V-400V		4400194
2	550893	joint	CM61/101 SCC61/101	4400280
3	379078	thermocouple		4000291

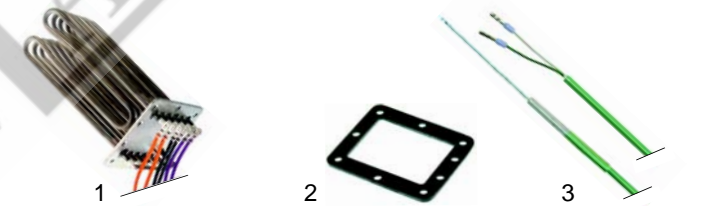


Fig.	Réf.	Description	Modèle	Réf. C.
1	418370	6x3000W/230V-400V	CM62/102, CM201/202,	4400195 4400279
2	550894	joint	SCC62/102, SCC201/202	4000291
3	379078	thermocouple		




Fig.	Réf.	Description	Modèle	Réf. C.
1	415911	9000W/230V	CD6, CM6	30044104 30043515 30043507 30043524 30044326 30044109
2	415469	2000W/230V		30041403 30041411 30044100 30044110
2	415556	2000W/400V		30044300 30041407
3	415554	2500W/230V		30041004 30044101 30044111 30044313 30041001
3	415555	2500W/400V		CD20, CM20 30044301 30044308 30044315 30044314

**F**

Adaptables pour Frima



Fig.	Réf.	Description	Modèle	Réf. C.
1	415238	9000W/400V/intérieur		30043531, 30043533
1	415240	9000W/230V/intérieur		30043529, 30043537
2	415241	9000W/400V/extérieur		30043530, 30043532
2	415239	9000W/230V/extérieur	CD101(à partir de '91) CD201(à partir de '91) CM101(à partir de '91) CM201(à partir de '91)	30043528, 30043536
3	415615	18000W/230V/compl.		30043519, 30043538, 30044333
3	415790	18000W/400V/compl.		30043520, 30043521, 30044339, 30044336



Fig.	Réf.	Description	Modèle	Réf. C.
1	415912	9000W/230V/intérieur	CCD61-201, CCM61-201, CCC61-201, CD61-201, CM61-201, CPC61-201	32001000 32001005
2	415913	9000W/230V/extérieur	CCD101/201, CCM101/201, CCC101/201, CD101/201, CM101/201, CPC101/201	32001001 32001009




Fig.	Réf.	Description	Modèle	Réf. C.
1	415914	15000W/230V/ intérieur	CCD202, CCM202,	32001002, 32001013
2	415915	15000W/230V/ extérieur	CCC202, CD202, CM202, CPC202	32001003, 32001017



Fig.	Réf.	Description	Modèle	Réf. C.
1	510420	Cu-joint		30041404
2	520228	rondelle crantée	universel	30041405
3	520230	écrou M14x1		30041406
4	521127	joint		51101009




Fig.	Réf.	Description	Modèle	Réf. C.
1	693548	bride	CCD, CCM, CCC	21501005
2	693546	bride	CD61, CM61, CPC61	21501250
3	693544	bride	CD101/201, CM101/ 201, CPC101/201	21501251
4	693545	bride	CD102/202, CM102/ 202, CPC102/202	21501252




Fig.	Réf.	Description	Modèle	Réf. C.
1	418378	9000W/230V	CM61,	4000077
1	418374	9000W/400V	SCC61	4000261
2	418379	20000W/230V	CM62,	4000113
2	418375	20000W/400V	SCC62	4000263
3	418380	18000W/230V	CM101,	4000075
3	418376	18000W/400V	SCC101	4000265



Fig.	Réf.	Description	Modèle	Réf. C.
1	418381	18000W/230V	CM201,	4000596
1	418382	18000W/400V	SCC201	4000597
2	418383	6000W/230V	CM102,	4000270
2	418377	6000W/400V	SCC102	4000271
3	418384	30000W/230V	CM102/202,	4000082
3	418385	30000W/400V	SCC102/202	4000267




Fig.	Réf.	Description	Modèle	Réf. C.
1	550696	joint	universel	4000332
2	693547	bride		4000305

## Moteurs




Fig.	Réf.	Description	Modèle	Réf. C.
1	500100	L7-230V/400V	CD61-201 (jusqu'à.. CM61-201, CD20 (jusqu'à '88) CM20 (jusqu'à '88)	30010400 30010426
2	500105	L9-230V/400V	CD20 (jusqu'à '97) CM20 (jusqu'à '97)	30010405, 30010428 30010419
3	601310	L7-230V	CD101/201G CM101/201G	30010441, 30010423 30010424, 30010433




Fig.	Réf.	Description	Modèle	Réf. C.
1	601049	turbine	CD6 CM6	20120602
2	601311	turbine	CD101/201 CM101/201	20120500
3	601312	turbine	CD20 CM20	20120510




Fig.	Réf.	Description	Modèle	Réf. C.
1	510572	joint moteur	CD61-201	50020300
2	560312	rondelle U	CM61-201	13100160
3	516192	rondelle crantée	CD20 (jusqu'à '89)	12100160
4	560309	vis M10x16	CM (jusqu'à '89)	10100760



Fig.	Réf.	Description	Modèle	Réf. C.
1	693549	bague de retenue		20160853
2	693550	douille de téflon	(à partir de '89)	20160852
3	560310	rondelle U	CD20, CM20	13080123
4	560314	rondelle crantée		12170160
5	560308	vis M16x20		10160700




Fig.	Réf.	Description	Modèle	Réf. C.
1	500158	moteur L7-400V, 4-pôles	CCD61-201	31001002
1	500159	moteur L7-400V, 4/8-pôles	CCM61-201, CCC61-201	31001000
2	601313	moteur L9-400V, 4-pôles	CCD102/202	31001007
2	601314	moteur L7-400V, 4/8-pôles	CCM102/202, CCC102/202	31001001



Fig.	Réf.	Description	Modèle	Réf. C.
1	601315	turbine	61/101 ('93-'95)	20120900
2	601316	turbine	61/101 (à partir de '95)	20120502
3	601317	turbine	101/202	20120504



Fig.	Réf.	Description	Modèle	Réf. C.
1	510587	bride d'étanchéité		20160876
2	510573	joint		50010207
3	560312	rondelle U		13100160
4	516192	rondelle crantée		12100160
5	560309	vis M10x16		10100760



Fig.	Réf.	Description	Modèle	Réf. C.
1	510588	bride d'étanchéité		20160875
2	510574	joint		50010211
3	560310	rondelle U		13080123
4	560314	rondelle crantée		12170159
5	560309	vis M10x16		10100760



Fig.	Réf.	Description	Modèle	Réf. C.
1	500167	L9-4/4-pôles 230V/400V	('97 jusqu'à '01) CD61/101/201 CM61/101/201	31001021
1	500162	L9-4/8-pôles 400V	('97 jusqu'à '01) CPC61/101/201	31001020
1	601318	L9-4-pôles 230V	('97 jusqu'à '01) CM61/101/201G CPC61/101/201G	31001024 31001044
2	601300	L9-4-pôles 240V	('01 jusqu'à '04) CD61/101/201 CM61/101/201 CM61/101/201G CPC61/101/201G	31001080 31001083




Fig.	Réf.	Description	Modèle	Réf. C.
1	500169	L9-4/4-pôles	('97 jusqu'à '99) CD102/202 CM102/202	31001023
1	500168	L9-4/8-pôles 400V	('97 jusqu'à '99) CPC102/202	31001022
1	601319	L9-4/8-pôles 230V	('97 jusqu'à '99) CM102/202G	31001036
1	601320	L9-4-pôles 230V/400V	('99 jusqu'à '01) CD102/202 CM102/202	31001069
1	601299	L9-4/8-pôles 400V	('99 jusqu'à '01) CPC102/202	31001068
1	601321	L9-4/8-pôles 230V	('99 jusqu'à '01) CM102/202G CPC102/202G	31001064
2	601308	L9-4-pôles 240V	('01 jusqu'à '04) CD102/202 CM102/202 CPC102/202 CM102/202G CPC102/202G	31001081



Fig.	Réf.	Description	Modèle	Réf. C.
1	601322	turbine	('97 jusqu'à '99) 61/101/201	20120507
2	601323	turbine	(à partir de '99) 61/101/201	20120512
3	601324	turbine	('97 jusqu'à '99) 102/202	20120508
4	601325	turbine	('99 jusqu'à '01) 102/202	20120513
5	601326	turbine	(à partir de '01) 102/202	20120514



Fig.	Réf.	Description	Modèle	Réf. C.
1	510587	bride d'étanchéité	61 ('97 jusqu'à '99)	20160876
2	510573	joint	101 ('97 jusqu'à '99)	50010207
3	560313	rondelle de bloquage	102 ('97 jusqu'à '99)	13280102
4	560311	vis M10x20	201 ('97 jusqu'à '99)	10100762



Fig.	Réf.	Description	Modèle	Réf. C.
1	510589	bride d'étanchéité	61 (à partir de '99)	29201301
2	510573	joint	101 (à partir de '99)	50010207
3	560313	rondelle de bloquage	102 (à partir de '99)	13280102
4	560311	vis M10x20	202 (à partir de '99)	10100762



Fig.	Réf.	Description	Modèle	Réf. C.
1	601301	moteur	CM_ CPC_	4000274 4000274P 4000275 4000275P



Fig.	Réf.	Description	Modèle	Réf. C.
1	601306	turbine 340x110	61/101	2200188
2	601327	turbine 340x135	61/101/102/202	2200192



Fig.	Réf.	Description	Modèle	Réf. C.
1	510590	bride d'étanchéité		2200123
2	510573	joint	universel	50010207
3	550682	vis		10080763

## Ventilateurs




Fig.	Réf.	Description	Modèle	Réf. C.
1	601112	turbine tangentielle 60mm/230V	CCD61/101/102 CCM61/101/102 CCC61/101/102	31011003
2	601036	turbine tangentielle 120mm/230V	CCD201/202 CCM201/202 CCC201/202	31011004



Fig.	Réf.	Description	Modèle	Réf. C.
1	601080	ventilateur axial 119x119x38mm	universel	31011008
2	601307	ventilateur axial, 12VDC, 80x80x25mm	CD__ ('93 jusqu'à '97) CM__ CPC__	31011018
3	601309	ventilateur axial, 12VDC, 127x127x38mm	CM__ SCC__	4000474

## Divers



Fig.	Réf.	Description	Modèle	Réf. C.
1	345218	capteur de pression	CCM CCC	86801018 30171001
2	401480	moteur commande fixe	CCC	86801006
3	361564	servomoteur 24V		31011001




Fig.	Réf.	Description	Modèle	Réf. C.
1	345216	micro-rupteur	CCM__	30160101
2	361565	moteur à engrenage	CCC__	31011007



Fig.	Réf.	Description	Modèle	Réf. C.
1	401479	platine humidité moteur (kit de conversion)	CCM__ CCC__	30402602 87201293 30171000



Fig.	Réf.	Description	Modèle	Réf. C.
1	350050	buzzer 230V	CD (jusqu'à '93) CM	30060101
1	350053	buzzer 12VAC		30060107
2	350091	buzzer 24VAC		30060103
3	358510	discontacteur	CCD__, CCM__, CCC__, CPC__	30140400 30140402




Fig.	Réf.	Description	Modèle	Réf. C.
1	345125	micro-rupteur	CD__, CM__, CPC	30403011
2	401487	commande de moteur	CD__ (à partir de '01)	30403040 30403040P




Fig.	Réf.	Description	Modèle	Réf. C.
1	345218	capteur de pression		30171002
2	380502	relais Clean-Jet	CPC	30350485
3	346511	micro-rupteur magnétique		30161417 30161437





Fig.	Réf.	Description	Modèle	Réf. C.
1	345216	micro-rupteur	CPC	30161001
2	361563	moteur de ventilateur 12V		31011010




Fig.	Réf.	Description	Modèle	Réf. C.
1	500580	jeu de pompe	CPC	87201526
2	500572	pompe		30021003
3	541329	interrupteur à pression		30161418 30161441



Fig.	Réf.	Description	Modèle	Réf. C.
1	500873	moteur de ventilateur compl. avec clapet	SCC__	2200318



Fig.	Réf.	Description	Modèle	Réf. C.
1	345216	micro-rupteur	SSC__	30161010
2	361563	moteur de ventilateur		31011010
3	345709	capteur de pression		30171011

### Composants appareils à gaz



Fig.	Réf.	Description	Modèle	Réf. C.
1	345173	attchement vapeur	CM101 gaz CM201 gaz	30161353
2	345174	attchement air chaud		30161354
3	345175	bloc contact		30161350
4	359606	lampe à effluves		30240301



Fig.	Réf.	Description	Modèle	Réf. C.
1	105948	brûleur gaz naturel 18R-(-1,1mm)	CM101 gaz	20680225
			CM201 gaz	20680215
2	105949	brûleur gaz liquide 18R-(-0,62mm)	CM201 gaz	20721002 20680227
3	105950	brûleur gaz liquide 18R-(-0,65mm)	CM101 gaz	20680226 20680216
4	105951	brûleur gaz naturel 14R-(-1,1mm)	CM201 gaz	20721001 20680229
5	105952	brûleur gaz liquide 14R-(-0,62mm)	CM201 gaz	20721000 20680228




Fig.	Réf.	Description	Modèle	Réf. C.
1	101166	allumeur automatique		30390103
2	101163	soupape gaz naturel	CM101 gaz CM102 gaz	30390220
2	106055	soupape gaz liquide		30390221
3	101317	connecteur compl.		30390205
4	550896	joint		30390206



Fig.	Réf.	Description	Modèle	Réf. C.
1	102880	bougie relève flamme	CM101 gaz CM102 gaz	20680152
2	102881	électrode d'allumage et bougie relève flamme		20680153




Fig.	Réf.	Description	Modèle	Réf. C.
1	601114	ventilateur moteur	CM__('97 jusqu'à '01)	87201418
			CM__('97 jusqu'à '01)	31011011
2	500798	ventilateur moteur	CM__ (à partir de '01)	31011016
			CPP__ (à partir de '01)	



Fig.	Réf.	Description	Modèle	Réf. C.
1	101184	allumeur automatique	CM_ ('97 jusqu'à '00) CPP_ (à partir de '00)	30390105
2	101186	soupape		30390241
3	541108	pressostat pression		30171004

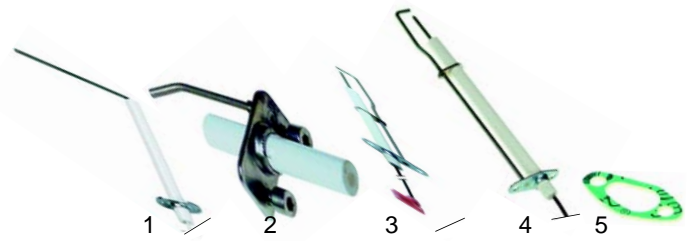


Fig.	Réf.	Description	Modèle	Réf. C.
1	102879	électrode d'allumage HL	CM_	7400230
2	102882	électrode d'allumage HL	SCC_	7400235
3	102883	électrode d'allumage DG	CM61/62G	4400251
4	102884	électrode d'allumage DG	CM101-202G	4400249
5	550897	joint		4400250




Fig.	Réf.	Description	Modèle	Réf. C.
1	102381	allumeur automatique		30390107 30390107P
2	106054	soupape	CM_ ('00 jusqu'à '04) CPP_ ('00 jusqu'à '04)	30390245 303902457
3	541111	pressostat pression		30171003 30171006 30171010

## Serrure de porte




Fig.	Réf.	Description	Modèle	Réf. C.
1	700063	serrure	CD_ (jusqu'à '97)	20161100
2	700064	gâche	CM_ (jusqu'à '97)	20160610




Fig.	Réf.	Description	Modèle	Réf. C.
1	601295	ventilateur moteur RG130	CM61-202 SCC61-202	7000028
2	601296	ventilateur moteur RG148	CM102-202 SCC102-202	7000067




Fig.	Réf.	Description	Modèle	Réf. C.
1	693552	charnière/haut		84401001
2	693539	boulon porte	CD6/101 (jusqu'à '89)	20160801
3	693553	ressort pression	CM6/101 (jusqu'à '89)	20010103
4	693554	charnière/bas		84401000



Fig.	Réf.	Description	Modèle	Réf. C.
1	106050	vanne gaz GB055ND		7000028
2	106051	vanne gaz GB055WND	CM61-202 SCC61-202	7000067
3	102380	allumeur automatique		7000220




Fig.	Réf.	Description	Modèle	Réf. C.
1	693554	charnière/haut		84401000
2	693539	boulon porte	CD6/101 ('89 jusqu'à '97) CM6/101 ('89 jusqu'à '97)	20160801
3	693555	ressort pression		20010105



Fig.	Réf.	Description	Modèle	Réf. C.
1	693519	poignée	CD201	20161450
2	693592	rondelle	CM201	20161453
3	690103	vis	CD20	20161452
4	690102	support de palier	CM20	20161457



Fig.	Réf.	Description	Modèle	Réf. C.
1	700098	gâche	CD201	20160603
2	690136	insertion de plastique	CM201	20160605
3	700072	plaque d'arrêt	CD20	20161300
4	690101	plaque d'arrêt	CM20	20160604



Fig.	Réf.	Description	Modèle	Réf. C.
1	693558	boulon porte	CCD61/101	21201009
2	693541	ressort pression	CCM61/101	20010111
3	693559	support de palier	CCC61/101	20601600



Fig.	Réf.	Description	Modèle	Réf. C.
1	693560	poignée		20161501 20161507 20160509
2	693520	serrure compl.	CCD102-202 CCM102-202	84741019 84741410
3	693561	joint	CCC102-202	51101015
4	693562	verrou		87201474 29401004
5	693563	gâche compl.		85141038

sans image!



Fig.	Réf.	Description	Modèle	Réf. C.
1	693593	charnière/haut	CD201	2580960495
2	693540	boulon porte	CM201	20160802
3	693551	ressort pression	CD20 CM20	20010104




Fig.	Réf.	Description	Modèle	Réf. C.
1	693596	poignée		20161500 20161504
2	693537	serrure	CCD61/101	84741001
3	693542	capot	CCM61/101	20390319
4	700064	gâche		20160610




Fig.	Réf.	Description	Modèle	Réf. C.
1	693596	poignée		20161504
2	693536	serrure	CD61-102	84741300
3	693564	capot	CM61-102	20390340
4	693565	support	CPC61-102	29401313
5	693566	gâche		29401312




Fig.	Réf.	Description	Modèle	Réf. C.
1	693560	poignée		20161507
2	693520	serrure compl.		84741305 84741410
3	693573	verrou	CD201/202 CM201/202	29401305
4	693574	capot	CPC201/202	84551300
5	693538	gâche		85141307

sans image!



Fig.	Réf.	Description	Modèle	Réf. C.
1	693594	couvercle/haut	CCD61/101	27601049
2	693543	verrou/haut	CCM61/101	20430101
3	693550	couvercle/bas	CCC61/101	27601050
4	693557	verrou/bas		20430102




Fig.	Réf.	Description	Modèle	Réf. C.
1	693567	charnière/haut		29301307
2	693568	manchon		29401300
3	693569	tourillon	CD_	21201254
4	693570	manchon	CM_	29401302
			CPC_	
5	693571	platine à grille		29401303
6	693572	charnière/bas		29301306




Fig.	Réf.	Description	Modèle	Réf. C.
1	693586	platine à grille		2400137
2	693587	charnière/ bas	CM61-102	2400223
3	693588	manchon	SCC61-102	2400146
4	693589	fixation manchon	CM201/202	2400145
5	693590	manchon	SCC201/202	2400159

## Joint de portes

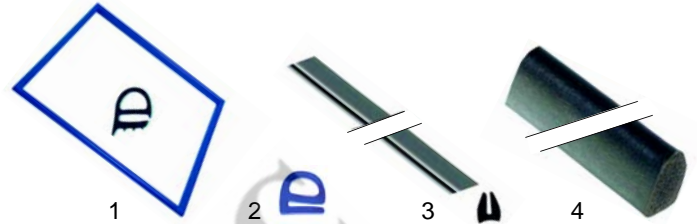


Fig.	Réf.	Description	Modèle	Réf. C.
1	900052	480x465mm	CD6, CM6	50120703
1	900053	480x725mm	CD101, CM101	50120704 50120705
2	900169	joint de porte 3,8m	CD201, CM201	50120701
2	900174	joint de porte 4,2m	CD20, CM20	50120702
2	900054	joint de porte au mètre	universel	50120700
3	900177	joint vitre 2,8m	CD6, CM6	50120201
3	900178	joint vitre 3,8m	CD101, CM101	50120202
3	900179	joint vitre 5,4m	CD201, CM201	50120203
3	900182	joint vitre 5,9m	CD20, CM20	50120204
3	900113	joint vitre au mètre		50120200
4	900564	joint de chariot	CD201, CM201	50120550
4	900565	joint de chariot	CD20, CM20	50120551
4	900055	au mètre	CD20, CM20, CD201,CM201	-



Fig.	Réf.	Description	Modèle	Réf. C.
1	693575	poignée		2400152
2	693576	serrure		2400176
3	693577	ressort	CM61-102	2400506
4	693578	support	SCC	2400141
5	693579	gâche		2400142
6	693580	capot		2400504



Fig.	Réf.	Description	Modèle	Réf. C.
1	693581	poignée		2400136
2	693520	serrure		84741410
3	693582	support	CM201/202 SCC201/202	2400216
4	693573	verrou		29401305
5	693538	gâche		85141307



Fig.	Réf.	Description	Modèle	Réf. C.
1	693583	charnière/haut		2400133
2	693584	tourillon	CM_	2400048
3	693591	ressort pression	SCC_	20010109
4	693585	manchon		2400147




Fig.	Réf.	Description	Modèle	Réf. C.
1	900085	joint de porte, 470x520mm	CC_61	51051001
1	900086	joint de porte, 470x790mm	CC_101	51051004
2	900087	joint de porte, 710x815mm	CC_102	51051047
2	900194	joint de porte, 520x1400mm	CC_201	51051007
2	900089	joint de porte, 725x1410mm	CC_202	51051008




Fig.	Réf.	Description	Modèle	Réf. C.
1	900260	joint de porte 475x505mm	61_(à partir de '04)	2000394 2000394P
1	900567	joint de porte 680x505mm	62_(à partir de '04)	2000395 2000395P
1	900261	joint de porte 475x770mm	101_(à partir de '04)	2000396 2000396P
1	900573	joint de porte 680x770mm	102_(à partir de '04)	2000397 2000397P
1	900262	joint de porte 475x1490mm	201_(à partir de '04)	2000398 2000398P
1	900574	joint de porte 690x1490mm	202_(à partir de '04)	2000399 2000399P
2	900566	joint de chariot 565mm	201_(à partir de '04)	2400187
2	900255	joint de chariot 780mm	202_(à partir de '04)	2400194
3	900575	joint bandeau de commande		1600386 1600387

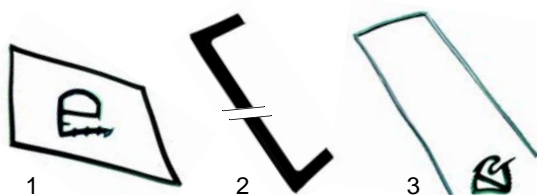


Fig.	Réf.	Description	Modèle	Réf. C.
1	900183	joint vitres, 430x485mm	CC_61	51051000
1	900184	joint vitres, 430x745mm	CC_101	51051003
1	900193	joint vitres, 600x715mm	CC_102	51051017
1	900088	joint vitres, 430x1275mm	CC_201	51051005
1	900198	joint vitres, 635x1275mm	CC_202	51051006
2	900140	joint de chariot, 470x170mm	CC_201	51051015 51051009
2	900141	joint de chariot, 675x170mm	CC_202	51051010
3	900569	joint bandeau de commande, 305x720	CC_61	51051011
3	900570	joint bandeau de commande 305x1000	CC_101/102	51051012
3	900571	joint bandeau de commande 305x1700	CC_201	51051013
3	900572	joint bandeau de commande 415x1700	CC_202	51051014




Fig.	Réf.	Description	Modèle	Réf. C.
1	900090	joint de porte 480x540mm	CPC_61('97-'04)	51051020
1	900091	joint de porte 473x785mm	CPC_101('97-'04)	51051021
1	900092	joint de porte 690x807mm	CPC_102('97-'04)	51051022
1	900093	joint de porte 495x1505mm	CPC_201('97-'04)	51051023
1	900094	joint de porte 695x1505mm	CPC_202('97-'04)	51051024
2	900290	joint de porte 480x540mm	CPC_61('97-'04)	51051020P
2	900291	joint de porte 473x785mm	CPC_101('97-'04)	51051021P
2	900292	joint de porte 690x807mm	CPC_102('97-'04)	51051022P
2	900293	joint de porte 495x1505mm	CPC_201('97-'04)	51051023P
2	900294	joint de porte 695x1505mm	CPC_202('97-'04)	51051024P
3	900095	joint de chariot 615mm	CPC_201('97-'04)	51051025
3	900096	joint de chariot 615mm	CPC_202('97-'04)	51051026

### Tuyaux

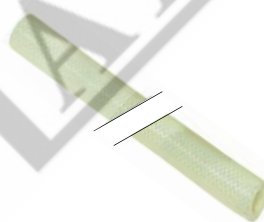


Fig.	Réf.	Description	Modèle	Réf. C.
1	530693	durite de refoulement NW10, au mètre		20670050 20670100 jusqu'à 20670177
2	530697	durite de refoulement NW13, au mètre		20670300 20670315




Fig.	Réf.	Description	Modèle	Réf. C.
1	530706	tuyau de vapeur NW42, au mètre		20670200 jusqu'à 20670210
2	530605	tuyau de vapeur NW60, au mètre		20670400 jusqu'à 20670401 (120mm) 20670403

## Pistolet douchette



Fig.	Réf.	Description	Modèle	Réf. C.
1	540673	pistolet douchette	CD__(jusqu'à '93) CM__(jusqu'à '93)	20600300 20600100
2	540674	raccord tournant		20600110
3	520730	tuyau 2400mm	CD6/101(jusqu'à '90) CM6/101(jusqu'à '90)	20670600
3	520729	tuyau 2800mm	CD201(jusqu'à '90) CM201(jusqu'à '90)	20670601
3	520731	tuyau 3200mm	CD20(jusqu'à '90) CM20(jusqu'à '90)	20670602
4	530604	tuyau 1500mm	CD6/101('90 jusqu'à '93) CM6/101('90 jusqu'à '93)	20670603
4	520732	tuyau 2080mm	CD201/20('90 jusqu'à '93) CM201/20('90 jusqu'à '93)	20670604



Fig.	Réf.	Description	Modèle	Réf. C.
1	540662	enrouleur compl.	CD6/101 (à partir de '93) CM6/101 (à partir de '93)	84101013
2	541439	enrouleur compl.	CD201/20 (à partir de '93) CM201/20 (à partir de '93)	84101016 84101002




Fig.	Réf.	Description	Modèle	Réf. C.
1	540302	pistolet douchette		20601000
2	520094	tuyau 1500mm	CCD61-102 CCM61-102 CCC61-102	20670605 20670610
2	520099	tuyau 1800mm	CCD201/202 CCM201/202 CCC201/202	20670607 20670611
3	541440	enrouleur compl.	CC__61/101 ( '93 jusqu'à '95)	86552003 86552000
3	540663	enrouleur compl.	CC__61/101(à partir de '95)	86552007 86552006
3	541441	enrouleur compl.	CC__102(à partir de '95)	86552009
3	541442	enrouleur compl.	CC__201(à partir de '93)	86553005 86553000
3	541443	enrouleur compl.	CC__202(à partir de '93)	86553006 86553003



Fig.	Réf.	Description	Modèle	Réf. C.
1	540302	pistolet douchette		20601006 20601000
2	693526	tulipe	CD__(à partir de '95) CM__(à partir de '95)	20601210
3	540483	enrouleur compl.	CPC__(à partir de '95)	86552021 86552020 86552020P



Fig.	Réf.	Description	Modèle	Réf. C.
1	540664	pistolet douchette	SCC__	5000130
2	693595	tulipe		5000135
3	540661	enrouleur	SCC61/101/102	5000140P 5000140
3	541444	enrouleur	SCC201/202	5000176P 5000176




Fig.	Réf.	Description	Modèle	Réf. C.
1	500580	pompe kit de conversion		87201526 30021003
2	500572	pompe	CPC__	
3	541329	pressostat		30161418 30161441




Fig.	Réf.	Description	Modèle	Réf. C.
1	370270	électrovanne	CPC__	30020340 30020343ET
4	346511	micro-rupteur magnétique		30161417

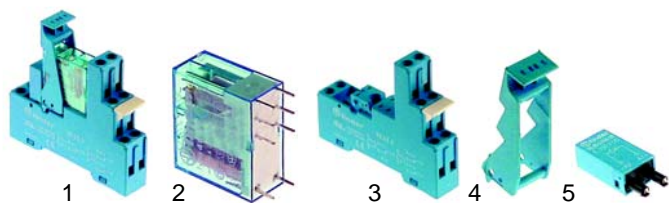


Fig.	Réf.	Description	Modèle	Réf. C.
1	380501	relais, compl.		30350486 30350490
2	380508	relais, 12VDC	CPC	-
3	380505	soCLE		-
4	380506	étrier		-
5	380507	diode de roue libre		-



Fig.	Réf.	Description	Modèle	Réf. C.
1	530716	durite de refoulement	SCC61-102	5600166
2	530717	durite de refoulement	SCC201/202	5600175




Fig.	Réf.	Description	Modèle	Réf. C.
1	380502	relais, compl.		30350485
2	380504	relais, 230V	CPC	-
3	380399	soCLE		-
4	380503	étrier		-



Fig.	Réf.	Description	Modèle	Réf. C.
1	541432	bras de nettoyage	__61	86552100
2	541433	bras de nettoyage	__101-__202	86552101

### Roues




Fig.	Réf.	Description	Modèle	Réf. C.
1	500578	pompe	SCC61-102	5600153 5600153P
2	500579	pompe	SCC201/202	5600178 5600178P



Fig.	Réf.	Description	Modèle	Réf. C.
1	530713	durite aspiration	SCC61	5600188
2	530714	durite aspiration	SCC62-102	5600120
3	530715	durite aspiration	SCC201/202	5600176



Fig.	Réf.	Description	Modèle	Réf. C.
1	700200	roulette pivotante Ø100mm, acier chromé		20050401
2	700201	roulette pivotante Ø100mm avec frein, acier chromé	CD__(jusqu'à'93) CM__(jusqu'à'93)	20050402



Fig.	Réf.	Description	Modèle	Réf. C.
1	700215	roulette pivotante Ø100mm, inox	CD__(jusqu'à'93)	20050403
2	700216	roulette pivotante Ø100mm avec frein, inox	CM__(jusqu'à'93)	20050404



Fig.	Réf.	Description	Modèle	Réf. C.
1	700207	roulette pivotante Ø125mm, acier chromé	CCD	20050500
2	700208	roulette pivotante Ø125mm avec frein, acier chromé	CCM CCP	20050600



Fig.	Réf.	Description	Modèle	Réf. C.
1	700222	roulette pivotante Ø125mm, inox		20050501 20050604 20050606 20050502
2	700223	roulette pivotante Ø125mm avec frein, inox		20050605 20050602 20050603 20050601

## Divers/accessoires



Fig.	Réf.	Description	Modèle	Réf. C.
1	890106	silicone pour joint de porte, transparent, 90ml-tube		50060202
1	890107	silicone pour joint de porte, red, 90ml-tube		50060207
2	890137	Loctite 243, 5ml-réservoir inox		20010042 20010040
3	890121	pâte thermoconductrice		

## F Divers



Fig.	Réf.	Description	Modèle	Réf. C.
1	693329	élément du filtre	CD__(à partir de '97) CPC__(à partir de '97)	52141300 84551377

DEOMATIC

